

証券コード/Securities code: 1970

**HITACHI**  
Inspire the Next

**FACT SHEET** (Year ended March 31, 2009)

ファクト・シート 2009年3月期

 **Hitachi Plant Technologies, Ltd.**

## 目次

### Contents

- P.1-4 [主要連結財務データ](#)  
Consolidated Financial Information
- P.5-6 [連結貸借対照表](#)  
Consolidated Balance Sheets
- P.7 [連結損益計算書](#)  
Consolidated Statements of Income
- P.8 [連結キャッシュ・フロー計算書](#)  
Consolidated Statements of Cash Flows

#### **注意事項**

##### ・事業統合に関して

株式会社日立プラントテクノロジーは、社会・産業インフラ事業の強化を目的に、日立プラント建設株式会社、日立機電工業株式会社、株式会社日立インダストリイズ、並びに株式会社日立製作所の電機グループの一部を統合し、2006年4月1日から新会社として発足しました。本資料の2004年3月期～2006年3月期の数値については、各ページの注記をご参照ください。

#### **Points to note**

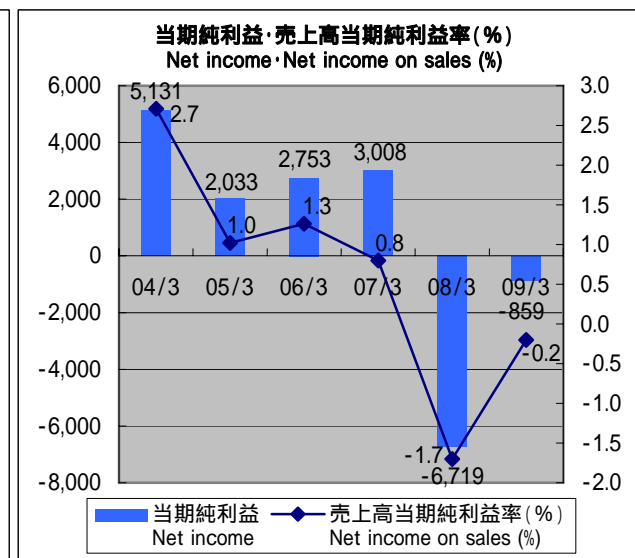
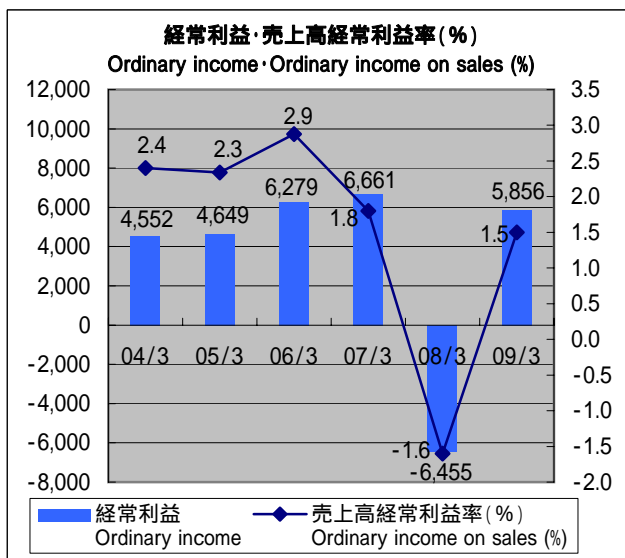
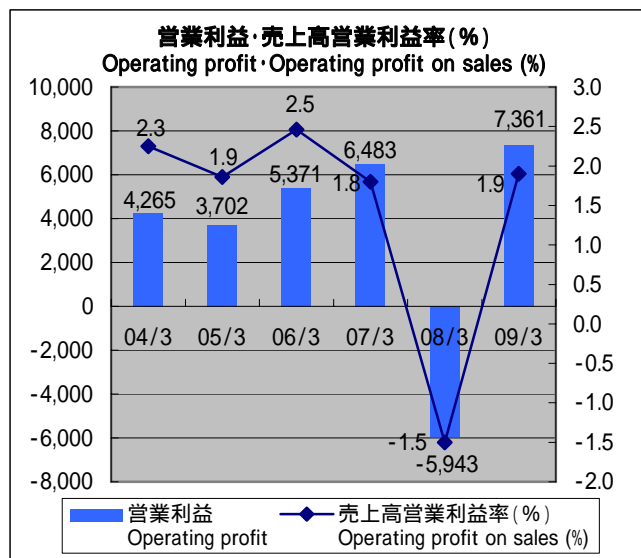
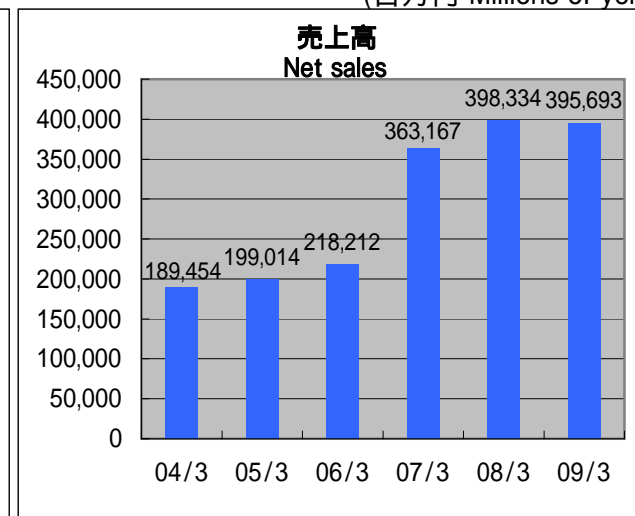
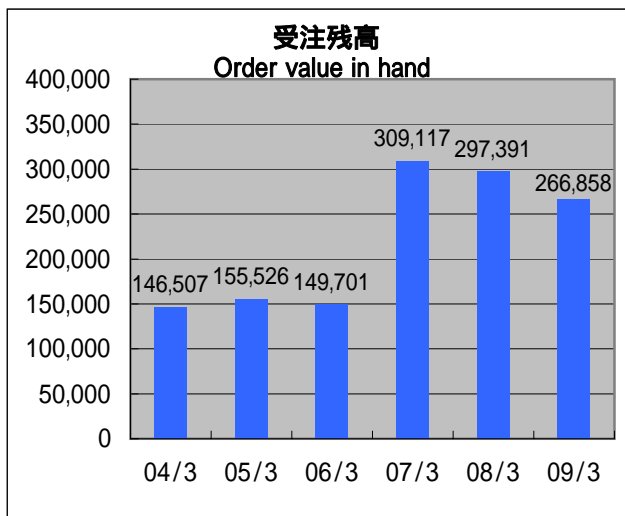
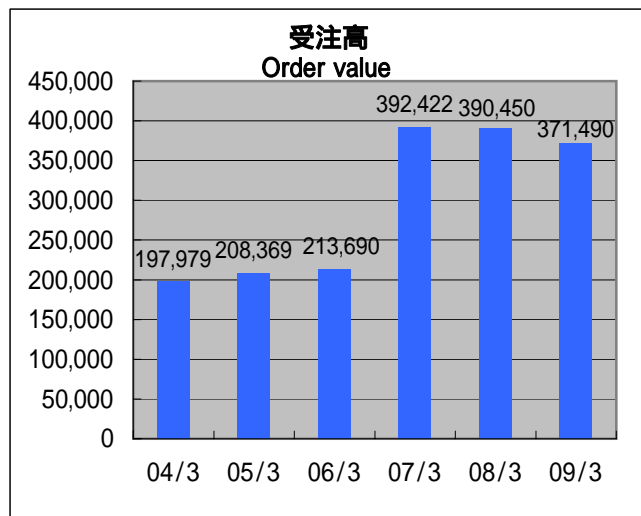
##### ・Integration

Hitachi Plant Technologies, Ltd. was inaugurated on April 1, 2006 through the integration of Hitachi Plant Engineering & Construction Co., Ltd., Hitachi Kiden Kogyo Ltd., Hitachi Industries Co., Ltd. and part of Hitachi, Ltd.'s Industrial Systems group, in order to strengthen the social and industrial infrastructure businesses. Please refer to the notes on each page of this Fact Sheet regarding the results for years ended March 31, 2004 to March 31, 2006.

主要連結財務データ

Consolidated Financial Information

(百万円 Millions of yen)



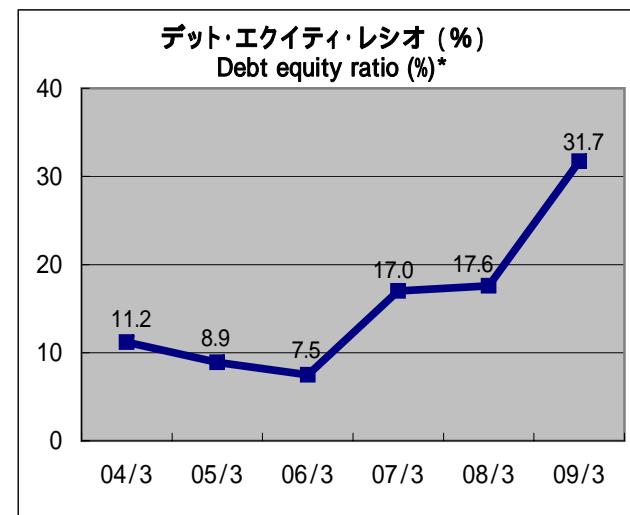
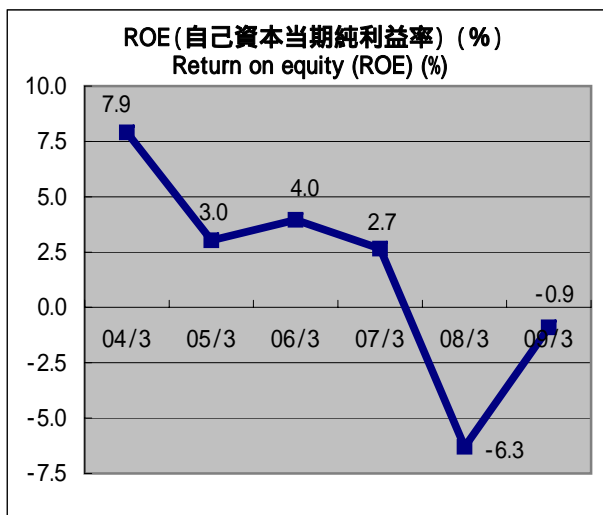
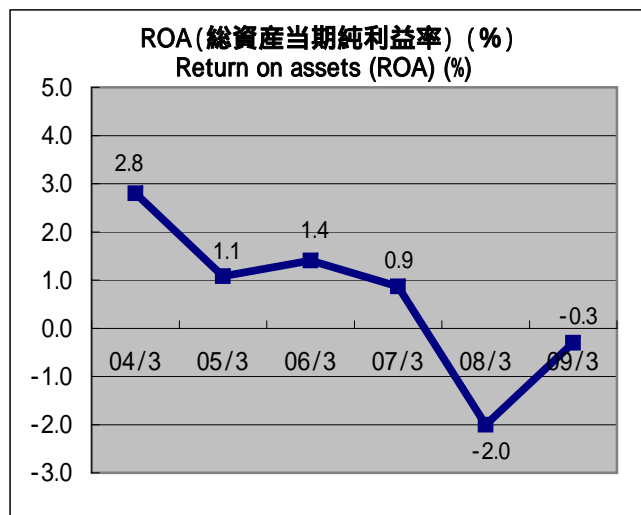
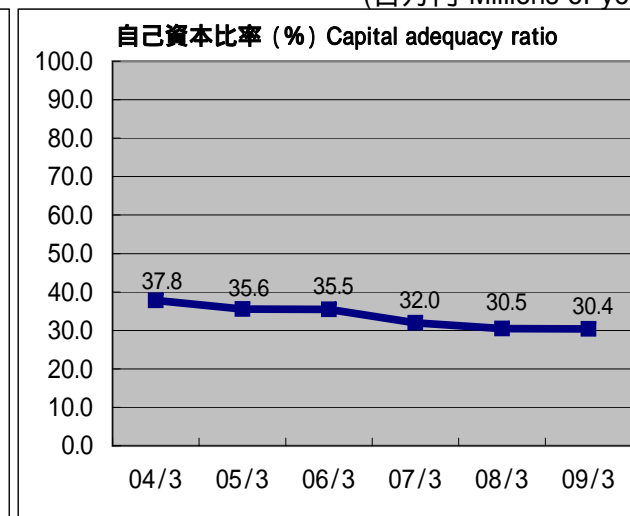
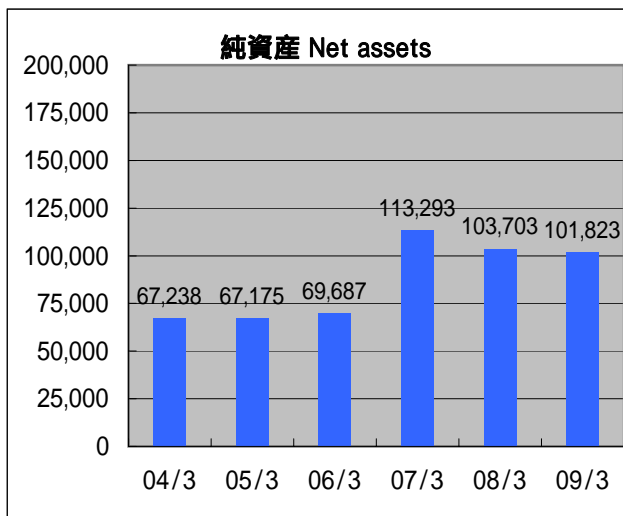
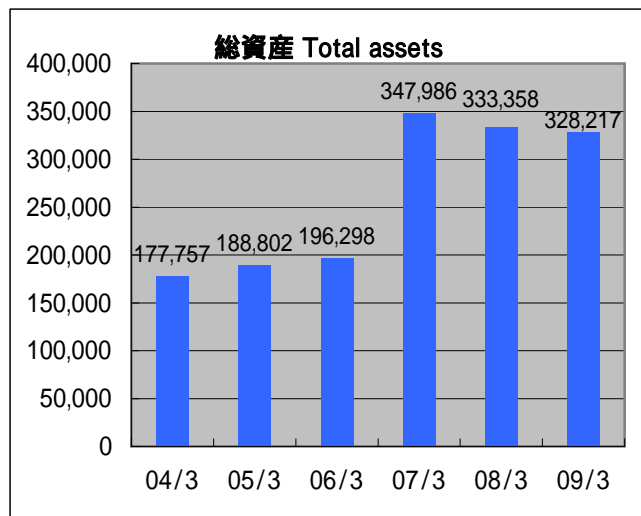
(注)2004/3～2006/3:統合以前の日立プラント建設(株)の実績を表示しています。

Notes:Results for 2004/3 to 2006/3 are actual results of the former Hitachi Plant Engineering & Construction Co., Ltd. prior to the integration.

主要連結財務データ

Consolidated Financial Information

(百万円 Millions of yen)



(注) 2004/3～2006/3: 統合以前の日立プラント建設株の実績を表示しています。

デット・エクイティ・レシオ = 有利子負債 ÷ 自己資本 × 100

Notes: Results for 2004/3 to 2006/3 are actual results of the former Hitachi Plant Engineering & Construction Co., Ltd. prior to the integration.

\* Debt equity ratio = Interest-bearing liabilities ÷ Equity capital x 100

主要連結財務データ

Consolidated Financial Information

		(百万円 Millions of yen)					
		2004/3	2005/3	2006/3	2007/3	2008/3	2009/3
		2004年3月期	2005年3月期	2006年3月期	2007年3月期	2008年3月期	2009年3月期
<b>受注高</b>	<b>Order value</b>						
社会インフラシステム	Social infrastructure systems	-	-	-	144,313	145,552	121,687
産業システム	Industrial systems	-	-	-	108,216	80,464	73,393
空調システム	Air conditioning systems	-	-	-	86,044	94,260	95,824
エネルギーシステム	Energy systems	-	-	-	53,849	70,174	80,586
<b>合計</b>	<b>Total</b>	<b>197,979</b>	<b>208,369</b>	<b>213,690</b>	<b>392,422</b>	<b>390,450</b>	<b>371,490</b>
<b>海外受注高</b>	<b>Overseas order value</b>	<b>21,660</b>	<b>26,668</b>	<b>30,013</b>	<b>76,147</b>	<b>96,050</b>	<b>99,824</b>
<b>期末受注残高</b>	<b>Order value in hand</b>	<b>146,507</b>	<b>155,526</b>	<b>149,701</b>	<b>309,117</b>	<b>297,391</b>	<b>266,858</b>
<b>売上高</b>	<b>Net sales</b>						
社会インフラシステム	Social infrastructure systems	-	-	-	140,388	143,440	134,985
産業システム	Industrial systems	-	-	-	102,837	89,499	76,399
空調システム	Air conditioning systems	-	-	-	87,219	102,177	99,366
エネルギーシステム	Energy systems	-	-	-	32,723	63,218	84,943
<b>合計</b>	<b>Total</b>	<b>189,454</b>	<b>199,014</b>	<b>218,212</b>	<b>363,167</b>	<b>398,334</b>	<b>395,693</b>
<b>海外売上高</b>	<b>Overseas sales</b>	<b>11,024</b>	<b>14,846</b>	<b>32,087</b>	<b>75,943</b>	<b>87,129</b>	<b>92,405</b>

(注) 1. 2004/3～2006/3: 統合以前の日立プラント建設(株)の実績を表示しています。

2. 2009年3月期からセグメント区分を変更しております。そのため、2008年3月期の数字は、現在のセグメント区分に組み替えて表示しております。

Notes: 1. Results for 2004/3 to 2006/3 are actual results of the former Hitachi Plant Engineering & Construction Co., Ltd. prior to the integration.

2. Classification of business segments for FY2008 was changed. Accordingly, figures of FY2007 are reclassified to reflect the current business segments.

## 主要連結財務データ

### Consolidated Financial Information

(百万円 Millions of yen)

		2004/3 2004年3月期	2005/3 2005年3月期	2006/3 2006年3月期	2007/3 2007年3月期	2008/3 2008年3月期	2009/3 2009年3月期
<b>財政状態</b>	<b>Financial condition</b>						
総資産	Total assets	177,757	188,802	196,298	347,986	333,358	328,217
純資産	Net assets	67,238	67,175	69,687	113,293	103,703	101,823
自己資本比率 (%)	Capital adequacy ratio (%)	37.8	35.6	35.5	32.0	30.5	30.4
<b>キャッシュ・フローの状況</b>	<b>Cash flows</b>						
営業活動によるキャッシュ・フロー	Cash flows from operating activities	772	-6,672	4,655	-1,298	8,009	-12,436
投資活動によるキャッシュ・フロー	Cash flows from investing activities	-1,159	-293	-851	-4,656	-1,181	-5,713
フリー・キャッシュ・フロー	Free cash flow	-387	-6,965	3,804	-5,954	6,828	-18,149
財務活動によるキャッシュ・フロー	Cash flows from financing activities	-1,920	-3,263	-2,135	-2,976	-3,223	13,302
現金及び現金同等物の期末残高	Cash and cash equivalents at end of year	28,099	17,915	19,782	16,333	20,075	15,073
<b>1株当たりデータ</b>	<b>Per share data</b>						
1株当たり当期純利益 (円)	Net income per share (yen)	42.67	16.46	22.61	15.50	-34.55	-4.42
1株当たり純資産 (円)	Net assets per share (yen)	576.30	581.69	599.58	573.86	522.50	512.74
1株当たり配当金 (円)	Dividends per share (yen)	10	13	12	12	6	4
配当性向 (%)	Dividend payout ratio (%)	28.3	93.2	64.6	115.8	-	-
<b>その他のデータ</b>	<b>Other data</b>						
ROA (総資産当期純利益率) (%)	Return on assets (ROA)	2.8	1.1	1.4	0.9	-2.0	-0.3
ROE (自己資本当期純利益率) (%)	Return on equity (ROE)	7.9	3.0	4.0	2.7	-6.3	-0.9
デット・エクイティ・レシオ (%)	Debt equity ratio (%)*	11.2	8.9	7.5	17.0	17.6	31.7
設備投資額	Capital investments	942	574	814	6,091	5,990	3,938
減価償却費	Depreciation	1,794	1,656	1,536	4,185	5,109	5,330

(注)2004/3～2006/3:統合以前の日立プラント建設株の実績を表示しています。

デット・エクイティ・レシオ = 有利子負債 ÷ 自己資本 × 100

Notes:Results for 2004/3 to 2006/3 are actual results of the former Hitachi Plant Engineering & Construction Co., Ltd. prior to the integration.

\* Debt equity ratio = Interest-bearing liabilities ÷ Equity capital x 100

連結貸借対照表

Consolidated Balance Sheets

		(百万円 Millions of yen)					
		2004/3	2005/3	2006/3	2007/3	2008/3	2009/3
		2004年3月期	2005年3月期	2006年3月期	2007年3月期	2008年3月期	2009年3月期
流動負債	Current liabilities	95,827	107,584	112,641	211,296	207,281	207,231
支払手形・買掛金	Notes and accounts payable, trade	52,105	61,036	67,138	121,109	117,339	107,394
短期借入金	Short-term loans	7,560	6,000	5,250	18,000	18,000	31,666
一年以内返済予定の長期借入金	Long-term loans due within one year	-	-	-	973	256	-
未払法人税等	Accrued income taxes	733	2,219	2,526	2,204	2,006	1,206
前受金	Advance payments from customers	26,350	29,932	27,918	42,031	38,276	35,848
完成工事補償引当金	Compensation allowance	360	319	283	121	115	112
製品保証等引当金	Product warranty allowance	-	-	-	1,249	1,578	2,264
受注損失引当金	Allowance for losses on construction contracts	-	188	322	3,290	9,928	9,386
その他流動負債	Other current liabilities	8,719	7,890	9,204	22,319	19,783	19,355
固定負債	Long-term liabilities	13,972	13,047	12,657	23,397	22,374	19,163
長期借入金	Long-term debt	-	-	-	256	-	-
退職給付引当金	Allowance for retirement benefits	12,916	11,830	11,817	21,293	20,901	13,862
役員退職慰労引当金	Allowance for directors retirement	794	963	750	747	698	553
その他固定負債	Other long-term liabilities	262	254	90	1,101	775	4,748
負債合計	Total liabilities	109,799	120,631	125,298	234,693	229,655	226,394
少数株主持分	Minority interests	720	996	1,313	-	-	-
資本金	Paid-in capital	7,319	7,319	7,319	-	-	-
資本剰余金	Capital surplus	10,133	10,134	10,132	-	-	-
利益剰余金	Retained earnings	50,520	51,264	52,255	-	-	-
その他有価証券評価差額金	Net unrealized holding gain/loss on securities	1,465	1,324	2,520	-	-	-
為替換算調整勘定	Foreign currency translation adjustment	-1,750	-1,905	-1,846	-	-	-
自己株式	Treasury stock, at cost	-449	-961	-693	-	-	-
資本合計	Total stockholders equity	67,238	67,175	69,687	-	-	-
負債、少数株主持分及び資本合計	Total liabilities, minority interests and stockholders equity	177,757	188,802	196,298	-	-	-
株主資本	Stockholders equity	-	-	-	111,115	102,178	101,317
資本金	Paid-in capital	-	-	-	12,000	12,000	12,000
資本剰余金	Capital surplus	-	-	-	20,945	20,978	20,976
利益剰余金	Retained earnings	-	-	-	78,677	69,625	68,767
自己株式	Treasury stock, at cost	-	-	-	-507	-425	-426
評価・換算差額等	Valuation and translation adjustments	-	-	-	395	-530	-1,571
その他有価証券評価差額金	Net unrealized holding gain/loss on securities	-	-	-	2,180	1,334	743
繰延ヘッジ損益	Gain/loss on deferred hedges	-	-	-	5	-90	-22
為替換算調整勘定	Foreign currency translation adjustment	-	-	-	-1,790	-1,774	-2,292
新株予約権	Stock options	-	-	-	25	119	148
少数株主持分	Minority interests	-	-	-	1,758	1,936	1,929
純資産合計	Total net assets	-	-	-	113,293	103,703	101,823
負債及び純資産合計	Total liabilities and net assets	-	-	-	347,986	333,358	328,217

(注)2004/3～2006/3:統合以前の日立プラント建設(株)の実績を表示しています。

Notes:Results for 2004/3 to 2006/3 are actual results of the former Hitachi Plant Engineering & Construction Co., Ltd. prior to the integration.

連結貸借対照表

Consolidated Balance Sheets

		(百万円 Millions of yen)					
		2004/3	2005/3	2006/3	2007/3	2008/3	2009/3
		2004年3月期	2005年3月期	2006年3月期	2007年3月期	2008年3月期	2009年3月期
流動資産	Current assets	155,116	167,475	174,304	296,487	283,927	279,809
現金預金	Cash and time deposits	4,446	5,322	5,280	9,353	8,369	15,778
受取手形・売掛金	Notes and accounts receivable, trade	62,524	81,108	90,286	160,074	156,583	166,820
たな卸資産	Inventories	53,387	56,736	50,769	97,184	82,219	74,920
繰延税金資産	Deferred income taxes	3,589	3,427	2,761	6,735	11,524	12,294
預け金	Deposits	23,653	12,593	14,502	6,992	11,706	240
その他流動資産	Other current assets	8,463	8,810	10,978	16,450	13,831	10,560
貸倒引当金	Allowance for doubtful accounts	-946	-521	-272	-301	-305	-803
固定資産	Fixed assets	22,641	21,327	21,994	51,499	49,431	48,408
有形固定資産	Property, plant and equipment	8,826	8,055	7,799	29,739	29,701	27,370
建物・構築物	Buildings and structures	3,637	3,346	3,182	11,153	10,998	10,576
機械・運搬具	Machinery and delivery equipment	838	654	576	8,258	9,289	7,354
土地	Land	2,770	2,757	2,757	6,970	6,707	6,691
建設仮勘定	Construction in progress	35	19	58	766	119	151
その他有形固定資産	Other property, plant and equipment	1,546	1,279	1,226	2,592	2,588	2,598
無形固定資産	Intangible fixed assets	1,850	1,621	1,532	2,086	1,870	1,793
投資その他の資産	Investments and other assets	11,965	11,651	12,663	19,674	17,860	19,245
投資有価証券	Investments in securities	4,732	4,518	6,566	7,704	4,840	4,498
繰延税金資産	Deferred income taxes	5,104	5,010	4,006	8,639	8,645	10,012
その他投資等	Other investments, etc.	2,721	2,531	2,369	3,604	4,593	4,961
貸倒引当金	Allowance for doubtful accounts	-592	-408	-278	-273	-218	-226
資産合計	Total assets	177,757	188,802	196,298	347,986	333,358	328,217

(注)2004/3～2006/3:統合以前の日立プラント建設株の実績を表示しています。

Notes:Results for 2004/3 to 2006/3 are actual results of the former Hitachi Plant Engineering & Construction Co., Ltd. prior to the integration.

連結損益計算書

Consolidated Statements of Income

		(百万円 Millions of yen)					
		2004/3	2005/3	2006/3	2007/3	2008/3	2009/3
		2004年3月期	2005年3月期	2006年3月期	2007年3月期	2008年3月期	2009年3月期
売上高	Net sales	189,454	199,014	218,212	363,167	398,334	395,693
売上高原価	Cost of sales	168,832	178,484	195,067	319,088	365,960	354,519
売上総利益	Gross profit	20,622	20,530	23,145	44,079	32,374	41,174
販売費及び一般管理費	Selling, general and administrative expenses	16,357	16,828	17,774	37,596	38,317	33,813
営業利益	Operating profit	4,265	3,702	5,371	6,483	-5,943	7,361
営業外収益	Non-operating income	841	1,104	1,060	1,074	913	686
(受取利息配当金)	Interest and dividend income	104	86	165	213	274	279
(その他営業外収益)	Other non-operating income	737	1,018	895	861	639	407
営業外費用	Non-operating expenses	554	157	152	896	1,425	2,191
(支払利息)	Interest expense	37	31	25	165	208	250
(その他営業外費用)	Other non-operating expenses	517	126	127	731	1,217	1,941
経常利益	Ordinary income	4,552	4,649	6,279	6,661	-6,455	5,856
特別利益	Extraordinary gains	9,370	350	173	1,371	3,228	641
(固定資産売却益)	Gain on sales of fixed assets	-	-	-	109	2,877	-
(投資有価証券売却益)	Gain on sales of investment securities	-	350	-	1,262	50	36
(厚生年金基金代行部分返上益)	Gain on transfer of the substitutional portion of employees' pension fund liabilities	9,370	-	-	-	-	-
(その他特別利益)	Other extraordinary gains	-	-	173	-	301	605
特別損失	Extraordinary losses	3,092	5	102	1,215	4,034	6,820
(投資有価証券評価損)	Loss on revaluation of investment securities	-	-	-	112	66	107
(固定資産売却損)	Loss on sales of fixed assets	-	-	-	101	-	-
(特別退職金)	Special retirement payments	1,413	-	-	126	2,836	3,702
(その他特別損失)	Other extraordinary losses	1,679	5	102	876	1,132	3,011
税金等調整前当期純利益	Income before income taxes and minority interests	10,830	4,994	6,350	6,817	-7,261	-323
法人税、住民税及び事業税	Corporation tax, inhabitant's tax and business tax	1,529	2,495	2,612	2,809	3,259	2,211
法人税等調整額	Deferred income taxes	4,076	354	843	723	-4,041	-1,773
少数株主利益	Minority interests	94	112	142	277	0	98
当期純利益	Net income	5,131	2,033	2,753	3,008	-6,719	-859

(注)2004/3～2006/3:統合以前の日立プラント建設株の実績を表示しています。

Notes:Results for 2004/3 to 2006/3 are actual results of the former Hitachi Plant Engineering & Construction Co., Ltd. prior to the integration.

連結キャッシュ・フロー計算書

Consolidated Statements of Cash Flows

	(百万円 Millions of yen)					
	2003/3	2005/3	2006/3	2007/3	2008/3	2009/3
	2003年3月期	2005年3月期	2006年3月期	2007年3月期	2008年3月期	2009年3月期
<b>営業活動によるキャッシュ・フロー</b>	<b>I. Cash flows from operating activities</b>					
税金等調整前当期純利益	5,073	4,994	6,350	6,817	-7,261	-323
減価償却費	1,791	1,656	1,536	4,185	5,109	5,330
貸倒引当金の減少額	-237	-531	-379	-331	-52	506
退職給付引当金の減少額	-2	-1,030	-19	-1,558	-391	-7,015
受取利息及び受取配当金	-297	-86	-165	-213	-274	-279
支払利息	36	31	25	165	208	250
為替差損益	-357	-152	-109	1	26	-1
持分法による投資利益	-	-	-	-169	-12	12
売上債権の減少額又は増加額	3,323	-18,623	-9,129	-7,874	3,070	-10,573
たな卸資産の減少額又は増加額	28,714	-3,426	6,046	-6,701	14,437	7,240
仕入債務の増加額又は減少額	-16,487	8,950	6,042	15,123	-3,987	-9,706
前受金の増加額又は減少額	-20,972	3,613	-2,025	-2,819	-3,768	-2,256
未払費用の増加額又は減少額	-729	-528	-130	681	1,503	-2,109
未払消費税等の増加額又は減少額	-26	-870	970	1,050	-3,142	302
その他	1,197	315	-2,335	-5,614	5,770	9,019
小計	1,027	-5,687	6,678	2,743	11,236	-9,603
利息及び配当金の受取額	297	86	165	217	274	237
利息の支払額	-36	-31	-25	-165	-208	-250
法人税等の支払額	-4,514	-1,040	-2,163	-4,093	-3,293	-2,820
営業活動によるキャッシュ・フロー	-3,226	-6,672	4,655	-1,298	8,009	-12,436
<b>投資活動によるキャッシュ・フロー</b>	<b>II. Cash flows from investing activities</b>					
有形固定資産・無形固定資産の取得による支出	-2,471	-861	-1,214	-6,638	-7,011	-4,317
有形固定資産・無形固定資産の売却による収入	60	66	75	497	3,597	160
投資有価証券の取得による支出	-580	-39	-50	-50	-108	-
投資有価証券の売却による収入	2	376	15	1,541	589	68
投資有価証券の償還による収入	2,000	-	-	-	-	-
関係会社株式の売却による収入	-93	196	386	-	-386	-
その他	-	-31	-63	-6	2,138	-1,624
投資活動によるキャッシュ・フロー	-1,082	-293	-851	-4,656	-1,181	-5,713
<b>財務活動によるキャッシュ・フロー</b>	<b>III. Cash flows from financing activities</b>					
短期借入金の純増減額	-	-1,560	-750	12	-	13,666
長期借入金の返済による支出	-	-	-	-274	-973	-256
自己株式の取得による支出	-	-	-21	-73	-23	-9
自己株式の売却による収入	-	-	274	300	138	6
自己株式の純増加額	-19	-512	-	-	-	-
配当金の支払額	-1,178	-1,159	-1,612	-1,856	-2,331	-7
少数株主への配当金の支払額	-19	-32	-26	-31	-34	-34
その他	-	-	-	-1,054	-	-64
財務活動によるキャッシュ・フロー	-1,216	-3,263	-2,135	-2,976	-3,223	13,302
<b>現金及び現金同等物に係る換算差額</b>	<b>IV. Translation adjustments relating to cash and cash equivalents</b>					
	-227	44	198	33	-18	-155
<b>現金及び現金同等物の増加額又は減少額</b>	<b>V. Net increase (decrease) in cash and cash equivalents</b>					
	-5,751	-10,184	1,867	-8,897	3,587	-5,002
<b>現金及び現金同等物の期首残高</b>	<b>VI. Cash and cash equivalents at beginning of year</b>					
	36,319	28,099	17,915	19,782	16,333	20,075
<b>会社分割及び合併による現金及び現金同等物の増加額</b>	<b>VII. Increase in cash and cash equivalents due to corporate divestitures and mergers</b>					
	10	-	-	5,448	-	-
<b>連結範囲変更による現金及び現金同等物の増加額</b>	<b>VIII. Increase in cash and cash equivalents due to newly consolidated subsidiary</b>					
	-	-	-	-	155	-
<b>現金及び現金同等物の期末残高</b>	<b>IX. Cash and cash equivalents at end of year</b>					
	30,578	17,915	19,782	16,333	20,075	15,073

(注)2003/3～2006/3:統合以前の日立プラント建設㈱の実績を表示しています。

Notes:Results for 2003/3 to 2006/3 are actual results of the former Hitachi Plant Engineering & Construction Co., Ltd. prior to the integration.

[お問い合わせ先](#)

株式会社日立プラントテクノロジー  
コーポレート・コミュニケーション本部IRグループ  
TEL 03-5928-8100  
URL <http://www.hitachi-pt.co.jp>

For further information, please contact:

Hitachi Plant Technologies, Ltd.  
Corporate Communication Division, IR Group  
Tel.: 03-5928-8100  
URL <http://www.hitachi-pt.co.jp>